

**iNMOTION**

## Challenger

Elektrická jednokolka  
Uživatelský manuál

**V13**



Před jízdou si nasadte schválenou přilbu, chrániče loktů, kolen a další ochranné pomůcky. Přečtěte si návod k použití a uschovejte si jej pro případnou potřebu.

***i* NMOTION**

## Obsah

1. Otéto příruče	2
2. Stručné představení	2
2.1 Sériové číslo	2
2.2 Seznam	2
3. Schéma	3
4. Funkce	3
5. Specifikace	5
6. Rozměry	6
7. Použití	6
7.1 Před použitím	6
7.2 Stáhnout aplikaci NMOTION	7
7.3 Vzduchové odpružení	7
7.4 Nastavení odpružení	8
7.5 Nastavení zavěšení	8
7.6 Odstranění vzduchových závěsů a tlumičů	9
7.7 Učíme se jezdit	10
8. Bezpečnostní pokyny	11
9. Péče a údržba	12
9.1 Úložisko	12
9.2 Údržba baterií	13
9.3 Denní údržba a péče	13
10. Ochranná známka a právní prohlášení	14
10.1 Prohlášení o osobních údajích	14
10.2 Prohlášení o ochranné známce	15
10.3 Prohlášení o duševním vlastnictví	16

## 1. O této příručce

Tento návod se vztahuje na elektrickou jednokolku Challenger V13 (dále jen V13) vyráběnou společností INMOTION Technologies Co., Ltd. V13 je inteligentní, high-tech rekreační výrobek. Při používání V13 může dojít ke zranění způsobenému nárazem nebo pádem a dalším rizikům. Abyste snížili možná rizika a zajistili osobní a majetkovou bezpečnost vás i ostatních, přečtěte si prosím pozorně tento návod a plně porozumějte všem varováním a opatřením v něm uvedeným a poté se ujistěte, že je používáte správně.

Nejnovější informace o funkcích a bezpečnostních pokynech naleznete na webových stránkách INMOTION.

## 2. Stručné představení

### 2.1 Výrobní číslo

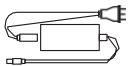
Sériové číslo (dále jen SN) je jedinečný identifikátor, který je postupně přiřazen k výrobku a který lze použít pro záruku, údržbu, pojistnou náhradu, potvrzení oškodě atd. SN je šestnáctimístné číslo, které lze zjistit z nálepky na obalov, uživatelské příručky, karoserie vozidla a informací v aplikaci INMOTION.

### 2.2 Seznam Balení

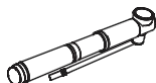
Před použitím si pečlivě přečtěte tento návod k použití a zkontrolujte, zda jsou všechny díly v provozuschopném stavu. Pokud některý z dílů chybí, neprodleně se obraťte na svého prodejce.



Uživatelská příručka



Napájecí adaptér Regulátor



Pumpička



šestihránn



klíč\*4



Podložky



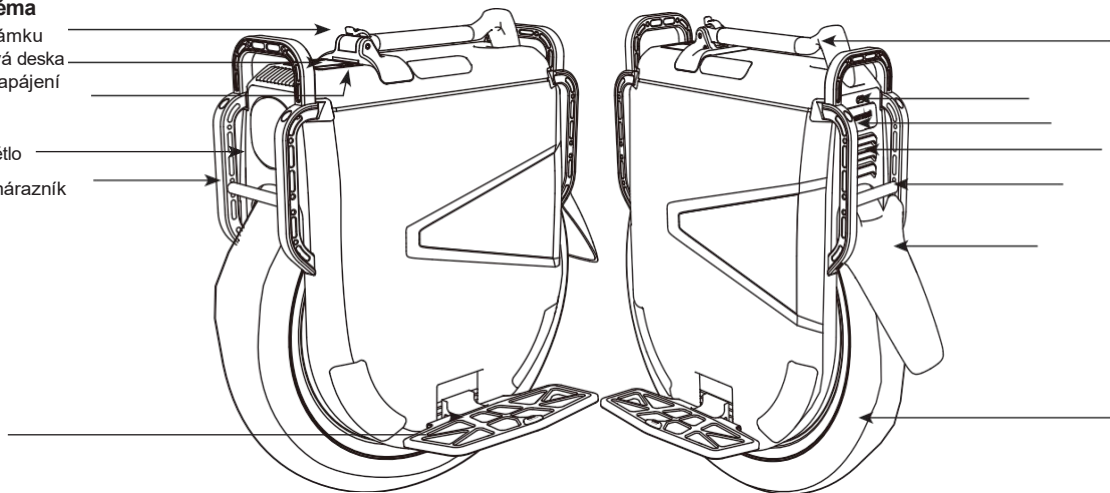
**Pozor:** Pro přepravu elektrické jednokolky si prosím ponechte krabici výrobku

### 3. Schéma

Záchyt zámku  
Přístrojová deska  
Tlačítko napájení

Přední světlomet  
Přední nárazník

Pedály



Tlačítko proti otáčení

Nabíjecí port

Zadní světlomet

Zadní nárazník

Zadní blatník

Pneu

### 4. Funkce

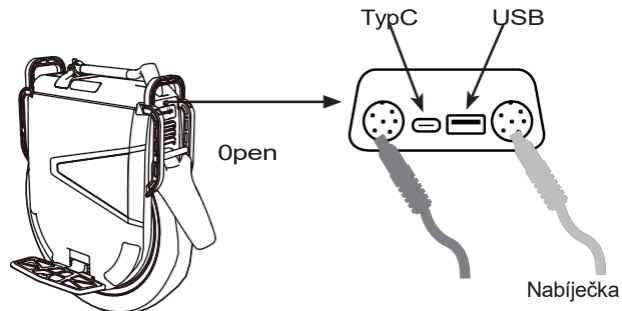
**Zapnutí/vypnutí napájení:** Dlouhým stisknutím tlačítka napájení se V13 zapne. Dlouhým stisknutím tlačítka napájení kolečko po zapnutí vypnete. **Headlight (osvětlení):** V aplikaci lze nastavit automatické zapnutí/vypnutí světlometu: Stisknutím tlačítka napájení pro zapnutí/vypnutí světlomet. **Tailight:** Jasné blikání při brzdění; Zadní světlomet svítí dál, když je zapnutý světlomet.

**Tlačítko proti otáčení:** Stisknutím a podržením tlačítka proti protáčení může dojít ke ztrátě rovnováhy V13 **Power Assistant** : Pokud zapnete tento režim, umožní vám rychleji zrychlovat a brzdit.

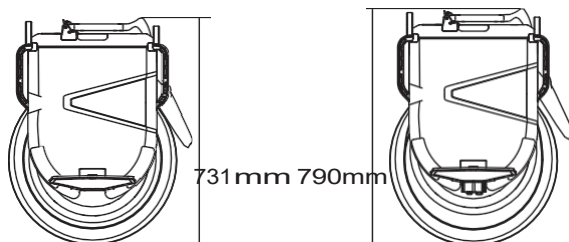
**Acceleration Assistant:** Nastavte hodnoty pro lepší a rychlejší akceleraci, přičemž menší hodnoty představují akceleraci. **Brake Assistant:** Nastavte hodnoty pro lepší a rychlejší zrychlení, přičemž větší hodnoty představují kratší brzdovou dráhu.

**Popis rychlosti:** Maximální rychlost V13 je po aktivaci omezena na 60 km/h. Když celkový počet ujetých kilometrů překročí 30 km, můžete toto omezení v aplikaci APP odstranit a poté lze maximální rychlost vozidla nastavit na 90 km/h. Dbejte místních zákonů, předpisů a nařízení!

**Charging** Nabíječka 126V $\overline{\text{---}}$  5A. Modrá kontrolka signalizuje, že je zapnuto napájení, Zelená kontrolka ukazuje, kdy je baterie plně nabitá, ačervená kontrolka signalizuje, nabíjení nebo dokončení nabíjení. Spolupráce dvou nabíječek zkrátí dobu nabíjení o 50%; pro výstup energie jsou k dispozici porty Type-C a USB.

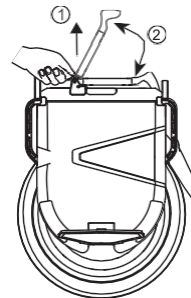


**Odpružení** Pneumatické odpružení musí být při prvním použití nafouknuto.




Před nafouknutím vzduchových pružin Po nafouknutí vzduchových pružin

**Rozložení rukojeti:** 1.Rukojet se odklopí. 2 Složte: Poté zatlačte dolů pro zavření. !!za jízdy nesmí být nikdy odklopena!!



### Dashboard

Získání informací o jízdě v reálném čase a nastavení parametrů V13 pozadí hesla



## 5. Specifikace

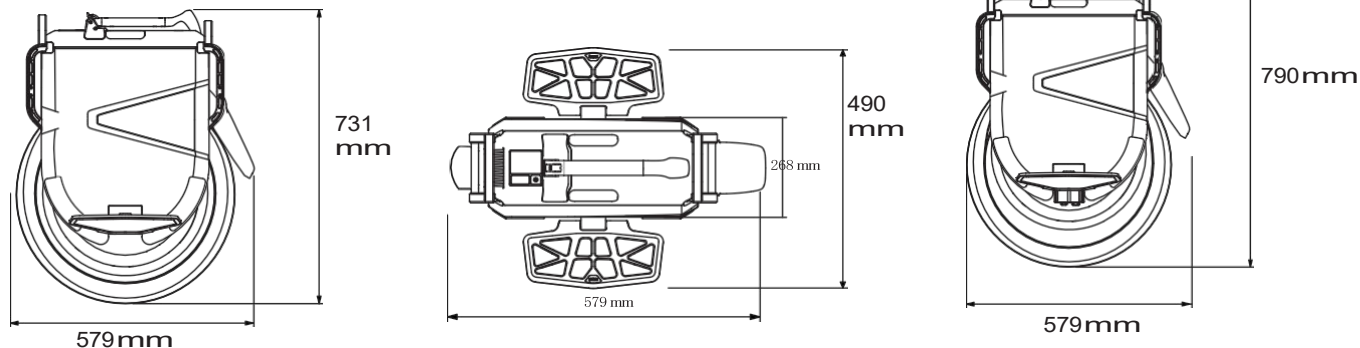
Specifikace	Popis	Parametry
Základní specifikace	Model	V13
	Rozměr	579x268x731mm
	Čistá hmotnost	Přibližně 53,2 kg
Požadavek na jezdce	Maximální zatížení	130 kg
	Požadovaná výška	120-200 cm
	Doporučený věk	16-50 let
Výkon	Typický rozsah [1]	Přibližně 90-140 km
	Maximální sklon [2]	Přibližně 45°
	Maximální rychlost [3]	90 km/h
	Stupeň krytí IP	IP55
	Doba nabití	Přibližně 6 hodin
	Pracovní teplota	-10° ~ 45° C
	Teplota skladování	-20° ~ 45° C
Baterie	Inteligentní BMS	Over-charge, Over-temperature, Over-discharge, Over-current, Short circuit, Over-voltage
	Jmenovité napětí (VDC)	126V
	Kapacita	3024Wh
Motor	Jmenovitý výkon	4500W
	Maximální výkon	10000W
Nabíječka	Vstupní napětí (VAC)	AC100-240V 50/60HZ
	výstupní napětí (VDC)	126V 5A
	Display	2,4palcová dotyková obrazovka

[1] Typický rozsah: plné nabití, zatížení 75 kg, náklon 25° (bez větru, jízda po rovné suché silnici rychlostí 20 km/h).

[2] Max. sklon: plné nabití, zatížení 75 kg

[3] Max. rychlost: plné nabití, zatížení 75 kg, rovná silnice (bez větru, jízda po rovné suché silnici).

## 6. Rozměry



## 7. Použití

### 7.1 Před použitím

V13 je high-tech rekreační produkt. Při jízdě bez dodržení provozních předpisů může dojít k nepředvídatelným zraněním a poškození majetku, ztráty. V následujícím textu bude vysvětleno, jak používat V13 a jaká jsou bezpečnostní opatření. Pozorně si je přečtěte. Před použitím se ujistěte, že všechny části V13 nejsou poškozené a jsou správně nainstalované.

#### Poznámka:

- ❑ Před použitím V13 se ujistěte, že je baterie plně nabitá.
- ❑ Najděte si otevřený a rovný proctor pronácvik jízdy (o rozloze alespoň 5x5m) venku. Musíte si plně uvědomovat prostředí kolem sebe, aby vás při jízdě nerušily překážky, jako jsou auta, chodci, domácí zvířata, jízdni kola atd.
- ❑ Potřebujete kvalifikovaného asistenta. Asistent musí být seznámen s V13 a se všemi bezpečnostními opatřeními a způsoby použití uvedenými v této příručce.
- ❑ Nejezděte V13 na mokřím a kluzkém povrchu.
- ❑ Uživatelům doporučujeme nosit pohodlné, neformální nebo sportovní oblečení, pevnou obuv a rozcvít se, abyste zlepšili ohebnost.
- ❑ Nezapomeňte nosit helmu a ochranné pomůcky, abyste předešli zranění.



## 7.2 Stažení aplikace INMOTION

APP



**Stáhněte si aplikaci**

1. Naskenujte níže uvedený kód QR
2. Vyhledejte "INMOTION" v obchodě Apple Store nebo Google Play Store.
3. Navštivte [www.inmotionworld.com/support/app](http://www.inmotionworld.com/support/app)

### **Poznámka:**

V13 podporuje Bluetooth 5.0 BLE. ID BLE je V13-XXXXXXXX, kde XXXXXXXX je posledních 8 číslic SN.

Nainstalujte aplikaci INMOTION do svého mobilního zařízení (podporovány jsou verze iOS 8.0 a vyšší nebo Android 4.4 a vyšší) a podle pokynů připojte svůj V13.

Další funkce naleznete na webových stránkách, kde si stáhnete nejnovější verzi uživatelské příručky aplikace INMOTION.

## 7.3 Vzduchové tlumiče

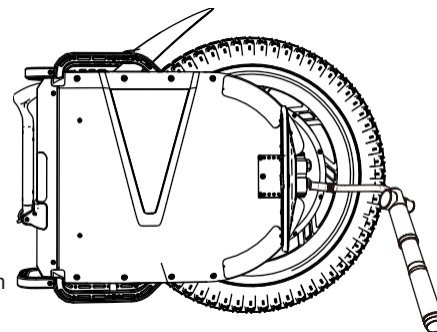
**Před použitím tohoto výrobku prosím napust'te vestavěnou pružinu, jinak může dojít k poškození výrobku. ⚠ Po vypnutí napájení nechte vozidlo 10 min. stat a poté jej nafoukněte, jak je znázorněno na obrázku.**

Před nafouknutím odšroubujte červené kryty vzduchových pružin ve spodní části pedálů a poté použijte k nafouknutí pumpičku dodanou s V13, tlak vzduchu je uveden v tabulce níže. Doporučujeme kontrolovat tlak vzduchu každé 3 měsíce.

Hmotnost - TLAK	
Hmotnost	Tlak vzduchu
Pod 60 kg	80-120psi
60-70 kg	120-130psi
70-80 kg	130-150psi
80-90 kg	150-180psi
90-100 kg	180-200psi
100-130 kg	200-220psi

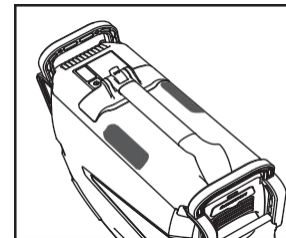
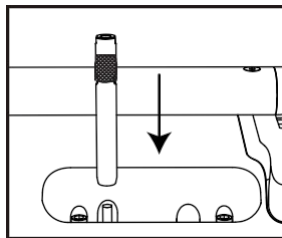
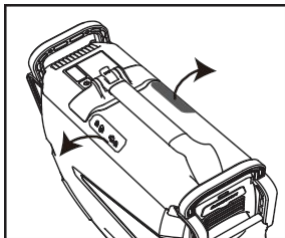


Skenujte a podívejte se na video s návodem



## 7.4 Úprava tlumiče

Při prvním použití může uživatel nastavit tlumič podle hmotnosti a preference následovně.



1. Otevřete ochranný kryt.

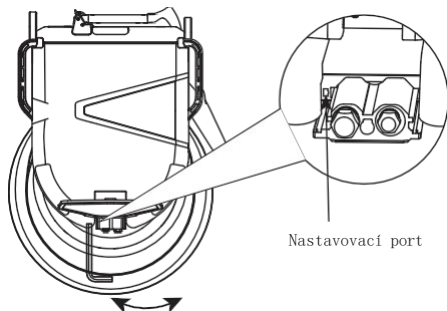
2. Vyjměte regulátor tlumení z příslušenství, vložte do tlumicího ventilu nastavovacího otvoru ve směru znázorněném na obrázku, otočte regulátorem, tlumení se sníží protisměru hodinových ručiček a naopak se zvýší.

3. Po nastavení ji pevně přikryjte.

## 7.5 Nastavení zavěšení

Při dlouhodobém používání tlumicích dílů vznikne určitá mezera. Pokud to ovlivní jízdní vlastnosti, použijte k seřízení klíč M3 dodávaný s V13 Otáčením klíče M3 ve směru hodinových ručiček mezeru zmenšíte, naopak ji zvětšíte.

QR pro video návod



## 7.6 Vyjmutí vzduchového odpružení

QR pro video s návodem

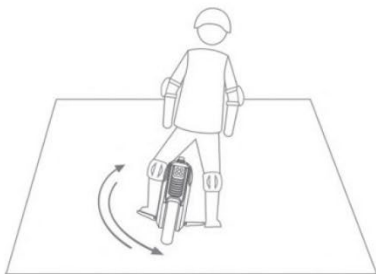
Jak vyjmout vzduchovou pružinu a tlumič

Jak namontovat vzduchovou pružinu a tlumič



## Jízda

Před jízdou je nutno přijmout veškerá bezpečnostní opatření: obléct si sportovní oblečení, helmu, chrániče kolen, chrániče loktů a jiné ochranné prvky.



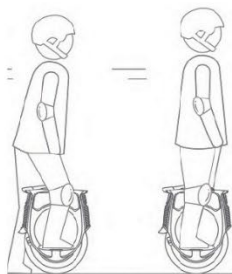
1. Položte jednu nohu na pedál.



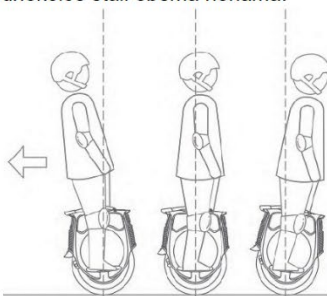
2. Mějte jednu nohu na pedálu a postupně přesouvejte své těžiště tak, abyste na jednokolce stáli oběma nohama.



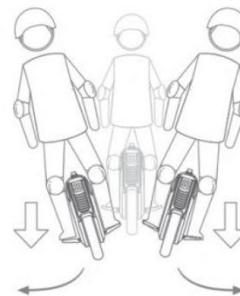
3. Zkuste na 1-2 sekundy položit na pedál i druhou nohu.



4. Použijte jednu nohu k odražení.



5. Položte obě chodidla na pedály a pro pohyb vpřed se naklánějte v příslušném směru.



6. Pro zatáčení sešlápněte jeden z pedálů více než druhý.

## Péče a údržba

### 1.1 Skladování

Skladujte jednodokou V13 na suchém a krytém místě se správnou teplotou a vlhkostí. Pokud jednodokou delší dobu nepoužíváte, dobíjejte baterii alespoň jednou za měsíc.

### 1.2 Péče o baterii

- Neumísťujte baterii do prostředí s vysokou teplotou a nízkou teplotou pod  $-2\text{ °C}$  (příklad: neukládejte jednodokou V13 nebo její baterii v létě do auta vystaveného silnému slunečnímu záření). Je zakázáno vyhazovat baterii do ohně, jinak může dojít k jejímu přehřátí vzniku požáru. Další opatření pro péči naleznete na štítku na baterii.
- Před nabíjením baterie nedopusťte její úplné vybití. Doporučuje se baterii před jejím použitím nabít, což může výrazně prodloužit její životnost.
- Při normální teplotě baterie poskytuje delší dojezd. V prostředí s teplotou pod  $0\text{ °C}$  se životnost a výkon baterie snižuje.
- Obecně platí, že při teplotě  $-20\text{ °C}$  může být dojezd jen poloviční nebo nižší než při běžné teplotě. Pokud se teplota zvýší, dojezd se bude opět delší. Podrobnosti naleznete na displeji zbývajícího počtu ujetých kilometrů v aplikaci.

**Tipy:** Baterie V13 v pohotovostním režimu vydrží zhruba až 60 dnů, když byla předtím plně nabitá. Pokud se baterie do této doby nenabije, může dojít k jejímu nevratnému poškození nadměrným vybitím. Uvnitř baterie je inteligentní čip, který zaznamenává počet nabití a vybití. Na poškození způsobené dlouhodobým nenabíjením se nevztahuje záruka.

### 1.3 Huštění a výměna vnitřních/vnějších pneumatik

Je-li tlak v pneumatikách nízký, zajistěte jejich včasné nahuštění.

### 1.4 Čištění

- Před čištěním se ujistěte, že je jednodokou vypnutá, odpojte nabíjecí kabel a zavřete nabíjecí port. Nabíjecí port udržujte vždy suchý.
- Otvěte vnější kryt jednodokou V13 měkkým hadříkem s mýdlovou vodou nebo čistou vodou. Je zakázáno umývat V13 pomocí vysokotlaké vodní pistole.
- Stupeň krytí V13 je IPx5, neponořujte V13 do vody, mohlo by dojít k trvalému poškození.  
Pozor: Nečistěte součásti jednodokou alkoholem, benzínem, olejem nebo jinými korozivními a těkavými chemickými rozpouštědly, jinak by mohlo dojít k vážnému poškození vzhledu a vnitřních komponent.

## 1.5 Bezpečnostní pokyny

Pro vaši bezpečnost a dobrý zážitek z jízdy doporučujeme striktně dodržovat následující pokyny:

1. Před jízdou si pozorně přečtěte uživatelskou příručku a porozumějte jejímu obsahu.
2. Nedovolte na jednokolce jezdit osobám mladším 16 let.
3. Těhotným ženám a osobám s fyzickými nebo psychickými problémy je řízení jednokolky zakázáno.
4. Nepoužívejte jednokolku, pokud jste nemocní, pod vlivem léků či alkoholu nebo vám není fyzicky a psychicky dobře.
5. Jednokolka je určena pro jednoho člověka. Na jednokolce je zakázáno jezdit dvěma a více osobám současně a není dovoleno řídit jednokolku s dětmi na zádech nebo převážet těžké náklady.
6. Před jízdou se prosím ujistěte, že máte dostatečné fyzické a psychické předpoklady k tomu, abyste mohli na jednokolce jezdit a ovládat ji bez pomoci.
7. Neupravujte ani neopravujte jednokolku bez svolení výrobce.
8. Před jízdou se ujistěte, že na jednokolce nejsou žádné uvolněné, poškozené nebo vadné díly.
9. Před dobíjením jednokolky se ujistěte, že je nabíjecí port suchý a bez cizích částic. Zapojte nabíječku do zásuvky a zamezte přístupu dětí a domácích zvířat a udržujte ji mimo dosah hořlavých látek.
10. Baterie jednokolky smí být skladována v prostředí s teplotou mezi -20 °C a 45 °C. Nenabíjejte a nepoužívejte jednokolku v prostředí mimo rozmezí -20°C a 45 °C.
11. **Vždy používejte vhodné ochranné prostředky, jako je helma a chrániče celého těla.**
12. Pokud je baterie deformovaná, poškozená, přehřátá, je cítit nebo se z ní kouří, okamžitě ji přestaňte používat.
13. Je zakázáno pokoušet se baterii otevírat, rozebírat nebo s ní provádět jakékoli neobvyklé operace.
14. Po úplném nabití baterie (zobrazí se 5 dílků) je pohotovostní doba jednokolky V13 až 180 dní. Při zobrazení 1 dílku zbývající energie je maximální doba pohotovostního režimu 30 dní. Věnujte prosím pozornost zbývající energii, abyste předešli nevratnému poškození baterie způsobenému předčasným dobíjením.
15. Nenoste k jízdě na jednokolce nevhodnou obuv ani oblečení, při jízdě dbejte na nošení profesionálních ochranných pomůcek.
16. Při jízdě je nutné nosit ochranné brýle, abyste předešli poškození zraku způsobenému nečistotami, prachem nebo hmyzem ve vzduchu a dalšími možnými nepříznivými účinky.
17. Je zakázáno jezdit na jednokolce za silného deště a na silnicích se stoupáním. Na mokré nebo kluzké vozovce se snižuje odolnost pneumatik a prodlužuje se brzdná dráha, může tak snadno dojít k uklouznutí nebo nehodě, včetně ztráty kontroly nad vozidlem.
18. Je zakázáno jezdit na jednokolce za špatného počasí, snížené viditelnosti, špatného osvětlení a za jinak nepříznivých podmínek. Neřidte jednokolku, pokud jste extrémně unavení.

19. Při jízdě věnujte pozornost změnám povrchu vozovky nebo okolního prostředí.
20. Nejezděte za nevhodných podmínek na silnici a v nevhodném prostředí, jako jsou schody, výtahy nebo otočné dveře.
21. Při jízdě věnujte pozornost vzdálenosti mezi jednokolkou/vaším tělem a překážkami.
22. Neriskujte, pokud narazíte na strmé svahy, nerovné úseky silnic nebo jiný terén, se kterým jste se dosud nesetkali.
23. Nezatáčejte ve vysoké rychlosti a nebrzděte prudce na hladších cestách. Nebezpečné situace (například smyky) mohou být snadno způsobeny tímto výše uvedeným chováním.
24. Je zakázáno při jízdě telefonovat nebo provádět jakékoli činnosti, které by vás mohly při řízení rozptýlovat od sledování okolního prostředí.
25. Jednokolka je osobní dopravní prostředek pro přepravu na krátké vzdálenosti a je zakázáno ji používat k přepravě jakéhokoli zboží nebo k jiným nevhodným účelům.
26. Údaje a parametry jednokolky se mohou lišit podle různých modelů. Výrobce si vyhrazuje právo na změnu parametrů bez předchozího upozornění.

## 5. Právní poznámky

### 5.1 Ochrana osobních údajů

1. Osobní údaje představují údaje, které dobrovolně zadáte po instalaci aplikace Inmotion. Součástí osobních údajů mohou být jméno, pohlaví, věk, adresa kontaktní údaje, povolání, čas a místo využití našich služeb.
2. Osobní údaje, které nám při používání aplikace, ověřování uživatele, vyplňování dotazníků a průzkumech poskytnete, nám slouží ke zlepšování výrobků a služeb poskytovaných našim zákazníkům.
3. Máte právo nám osobní údaje nesdělovat. V takovém případě však nemusíme být schopni poskytovat vám všechny funkce a služby, může dojít i k omezení vašich uživatelských možností v souvislosti s výrobkem.
4. Vaše osobní údaje jsme oprávněni poskytnout třetím stranám za následujících podmínek:
  - 1) s vaším výslovným souhlasem
  - 2) v rámci povinností vůči soudním a státním orgánům
  - 3) v rámci povinností vůči vyšetřovacím orgánům
  - 4) v rámci povinností při řešení majetkových, bezpečnostních a technických přečinů
  - 5) při ochraně práv, majetku a bezpečnosti uživatelů či veřejnosti před poškozením, v rozsahu nařízeném nebo povoleném zákonem
  - 6) ve zvláštních nebo nouzových situacích

5. Používání, přenos a ukládání vašich osobních údajů ve formě elektronických dat v rámci uvedených postupů může probíhat na území i mimo území výrobce.
6. Poskytnutím osobních údajů souhlasíte s příležitostným zasíláním informací o výrobcích a službách v rámci péče o zákazníky společnosti Inmotion.
7. Pro zabezpečení vašich osobních údajů vynaložíme veškeré přiměřené úsilí na ochranu před neoprávněným přístupem a užitím. Společnost Inmotion bude vaše osobní údaje uchovávat po dobu podle vlastního uvážení potřebnou pro zmíněné účely v souladu se smluvními a zákonnými podmínkami.
8. Z poskytnutí osobních údajů nevznikají uživateli žádné nároky za ztráty a újmy způsobené ať skutečně či pravděpodobně zpřístupněním nebo užitím osobních údajů příjemcem, tj. společností Inmotion nebo jejími pobočkami bez ohledu na to, zda budou ztráty a újmy způsobené přímým a záměrným jednáním nebo nedbalostí příjemce.

## **5.2 Ochrana duševního vlastnictví**

Není-li zákonem či jinými platnými předpisy, popřípadě smluvním ujednáním stanoveno jinak, je společnost Inmotion vlastníkem práv na ochranu duševních statků (např. v souvislosti s kopírováním, obchodními známkami, patenty, včetně jejich užití v souvislosti s výrobky a jejich příslušenstvím, aplikací, internetových stránek, souhlasů atd.). Všechna práva vyhrazena. Bez předchozího písemného souhlasu společnosti Inmotion je jakékoliv protiprávní užití zakázáno. Tyto právní podmínky platí v rozsahu práva P.R.C. Společnost Inmotion nenese odpovědnost za nároky za ztráty a újmy způsobené porušením tohoto právního ujednání třetími stranami. Toto právní ujednání je nedílnou součástí výrobků Inmotion. Uživatel se může rozhodnout, zda přijme tyto podmínky a bude užívat výrobky. Použití výrobků Inmotion se považuje za souhlas s těmito podmínkami s převzetím všech rizik a odpovědnosti.



## 6. Záruka

Vážení zákazníci,  
Děkujeme vám za zakoupení výrobku řady INMOTION.

### Záruční podmínky

Kupující může u prodávajícího uplatnit nejpozději do dvou let od koupě zboží nárok na bezplatné odstranění vady nebo na přiměřenou slevu z ceny; není-li to povaze vady neúměrné (zejména nelze-li vadu odstranit bez zbytečného odkladu) a nejpozději do jednoho roku u baterií.

Záruční lhůta na výrobek a definované části baterie (obal, elektronika, BMS, nabíječka) je 24 měsíců od data prodeje uvedeného na prodejním dokladu.

Chemická část baterie má minimální životnost 500 cyklů, nebo 6 měsíců, nebo ujetí 2000Km od data prodeje. V případě, že se projeví vada baterie po uplynutí některého z výše uvedených parametrů, reklamace nebude uznána jako záruční. Upozorňujeme, že je nutné baterie pravidelně dobíjet do plného nabití minimálně jednou za 30 dnů, jinak může dojít k nevratnému poškození, či poklesu výkonu. Takovéto poškození, nebo pokles výkonu nebude uznán jako záruční reklamace.

Záruka se nevztahuje na poškození vzniklá v důsledku havárie, živelné pohromy, nedodržení maximální nosnosti, nesprávného používání a skladování, nesprávného nabíjení, chybné obsluhy či údržby, nesprávně provedené opravy, nebo nedodržení pokynů a důležitých doporučení uvedených v návodu k použití.

Záruka se také nevztahuje na běžné opotřebení jednotlivých komponentů v důsledku obvyklého používání.

U prodávajícího použitého zboží prodávající neodpovídá za vady odpovídající míře dosavadního používání nebo opotřebení. U věcí prodávajících za nižší cenu prodávající neodpovídá za vadu, pro kterou byla nižší cena sjednána. Místo práva na výměnu má kupující v těchto případech právo na přiměřenou slevu.

## Odmítnutí odpovědnosti

### VeźmĚte prosĭm na vĚdomĭ, Źe za tĚchto podmĭnek opravy v zĀruĉnĭ dobĚ bezplatnĚ NEJSOU:

Pokud se na prodanĚ vĚrobky vztahuje jedna z nĀsledujĭcĭch situacĭ, nevztahuje se na nĚ zĀruĉnĭ ustanovenĭ a uŹivatele jsou povinni hradit ŹrŹbu a souvisejĭcĭ sluŹby.

- JakĚkoliv poškozenĭ zpŹsobenĚ nedodrŹenĭm pokynŹ uvedenĭch v tomto nĀvodĚ k pouŹitĭ pro instalaci nebo jĭzdu.
- CelkovĀ ujetĀ vzdĀlenost pŹesahuje 2000 km
- VĚrobnĭ ĉĭslo vĚrobku je smazĀno nebo pozmĚnĚno.
- VĚrobnĭ ĉĭslo na zĀruĉnĭm listu neodpovĭdĀ vĚrobnĭmu ĉĭslu na tĚle jednokolky.
- VĚrobek byl rozebĭrĀn nebo opravovĀn tŹetĭ stranou neautorizovanou spoleĉnostĭ INMOTION.
- JakĚkoliv poškozenĭ zpŹsobenĚ neoĉekĀvanĭmi faktory nebo nesprĀvnĭm jeŹdĚnĭm, napŹĭklad mechanickĭm poškozenĭm, pĀdem, nĀrazem nebo silnou oxidacĭ.
- JakĚkoliv Źkody zpŹsobenĚ pŹetĭŹenĭm, pŹejĭŹdĚnĭm pŹes pŹekĀŹky (vĉetnĚ ale ne vĚhradnĚ jĭzdy po schodech, pĀdŹ apod.) nebo extrĚmnĭmi sporty.
- JakĚkoliv poškozenĭ zpŹsobenĚ demontĀŹĭ, pŹepravou, naklĀdĀnĭm nebo vyklĀdĀnĭm bĚhem vracenĭ vĚrobku.
- JakĚkoliv poškozenĭ zpŹsobenĚ nesprĀvnĭmi podmĭnkami skladovĀnĭ, jako je poŹĀr, ponoŹenĭ do kapaliny, zmrazenĭ nebo vĚŹŹĭ moc.
- JakĀkoliv zĀvada nebo poškozenĭ, kterĚ nejsou zpŹsobeny konstrukcĭ vĚrobku, technologiĭ, vĚrobnĭm postupem a kvalitou.
- Nespokojenost uŹivatelŹ s barvou, tvarem nebo vzhledem vĚrobkŹ s vĭjimkou jejich kvality.
- NĀkupem u neoficiĀlnĭho prodejce INMOTION.
- **VĚrobek INMOTION musĭ bĭt bezpodmĭnĚnĚ alespon jednu za 60 dnŹ nabĭjen, a to i kdyŹ nejedĭ. Pokud takto uĉĭnĚno nenĭ, mŹe dojĭt k nenĀvratnĚmu poškozenĭ bateriĭ. Pokud bude zjiŹtĚna pŹi reklamaci a nĀslednĚ diagnostice tato zĀvada, tak se na tuto zĀvadu reklamace nevztahuje**

## ZĀruĉnĭ doba

**Poskytujeme spotŹebitelĭ standardnĭ zĀruku 24 mĚsĭcŹ.** ZĀruka se podle zĀkona nevztahuje na bĚŹnĚ opotŹebenĭ produktŹ (nebo jejich dĭlŹ) zpŹsobenĚ pouŹĭvĀnĭm. To znamenĀ, Źe Źivotnost nĚkterĭch komponent mŹe bĭt pŹi bĚŹnĚm uŹĭvĀnĭ vĚrobku logicky kratŹĭ, protoŹe se zkrĀtkĀ opotŹebouvĀvajĭ - napŹ. pneumatiky, pohyblivĚ suĉĀsti motorŹ a rozebĭratelnĚ spoje. JednotlivĚ elektrickĚ a mechanickĚ komponenty vyŹadujĭ pravidelnou kontrolu a ŹrŹbu popsanou v uŹivatelskĭch instrukcĭch. PoskytovanĀ zĀruka v zĀkonnĚm rozsahu se proto nevztahuje na poruchy vzniklĚ nesprĀvnĭm uŹĭvĀnĭm, nedodrŹenĭm uŹivatelskĭch instrukcĭ, zanedbĀnĭm ŹrŹby, zaplavenĭ elektroinstalace vodou a opotŹebenĭ jednotlivĭch souĉĀstĭ v dŹsledku uŹĭvĀnĭ.

Typickou zĀvadou, zpŹsobenou zanedbĀnĭm ŹrŹby (a tĭm pĀdem nezĀruĉnĭ), mŹe bĭt napŹĭklad poškozenĭ baterie, kterou zĀkaznĭk na podzim uskladnĭ v polovybitĚm stavu a na jaŹe, po nĚkolika mĚsĭcĭch bez nabĭjenĭ, zjiŹtĭuje, Źe baterie je poškozena - buď nejde nabit , nebo kolo dosahuje po nabitĭ podstatnĚ kratŹĭ dojezd. Pokles napĚtĭ pod meznĭ hodnotu totiŹ zpŹsobil nevratnou zmĚnu chovĀnĭ baterie. MoŹnostĭ opravy je placenĀ vĖmĚna baterie za novou

VĚrobkŹm s proŹlou dobou zĀruky poskytujeme servisnĭ sluŹby za pŹĭznivou cenu.

## Servisní služby

Poprodejní služby mohou zákazníci získat, když se obrátí na technickou podporu společnosti: **servis@eride.cz** nebo mohou zákazníci požádat o pomoc přímo prodejce.

## Prohlášení o shodě

Společnost ESIN s.r.o. tímto prohlašuje, že zařízení splňuje veškerá příslušná ustanovení předmětných předpisů Evropského společenství. Elektrická a strojní zařízení, Nízkonapětová elektrická zařízení – směrnice pro nízké napětí (LVD), Elektromagnetická kompatibilita (EMC).

Výrobek je označen značkou CE.

Přístroj je vybaven bateriemi. Nevyhazujte baterie do domácího odpadu. Naše společnost je součástí kolektivního systému REMA. Seznam sběrných míst je k dispozici na [www.remabattery.cz](http://www.remabattery.cz)



## 8. Kontaktujte nás

ESIN s.r.o. - INMOTION Technologies.

Adresa: Plaská 622/3, 150 00 Praha

E-mail: [info@eride.cz](mailto:info@eride.cz) , [servis@eride.cz](mailto:servis@eride.cz)

[www.inmotionczech.cz](http://www.inmotionczech.cz)



Naskenujte QR kód ke stažení aplikace.

© ESIN s.r.o. INMOTION TECHNOLOGIES CO., LTD.

